



PORTFORIO
NAKAMURA SHUNTARO



CONTENTS

らーめんほがらほがら

- 
- 1.依頼内容
 - 2.サイトマップ
 - 3.企業ホームページ
 - 4.トップページ
 - 5.メニュー
 - 6.こだわり
 - 7.店舗情報
 - 8.ニュース
 - 9.写真撮影
- 

依頼内容

- ・知らない人に知ってもらいたい。
- ・店舗の前を通り過ぎた方にも店舗情報をお届けしたい。
- ・ホームページををきっかけに麺やスープを購入してほしい。
個人向けや企業向け（バー、スナック、カラオケ）に提供。
- ・開業支援用のホームページは存在するが、お客様向けがないのでつくりたい。

ご要望・コンセプト

- ・ベースは黄色。
- ・赤、濃い赤、薄いピンクで統一感のあるデザイン。
- ・お店の外観とマッチした色やお店の名前と一致したほがらかな色の組み合わせ。

麺・スープ
ご用意できます！

開業支援
材料の卸販売

詳細はこちら！☞

アレルギー表
※この情報はメニュー選択の参考となるものでアレルギー症状が発症しないということを保証するものではありません。

スタミナラーめん
並 570円 大盛 790円

ネギラーめん
720円 850円

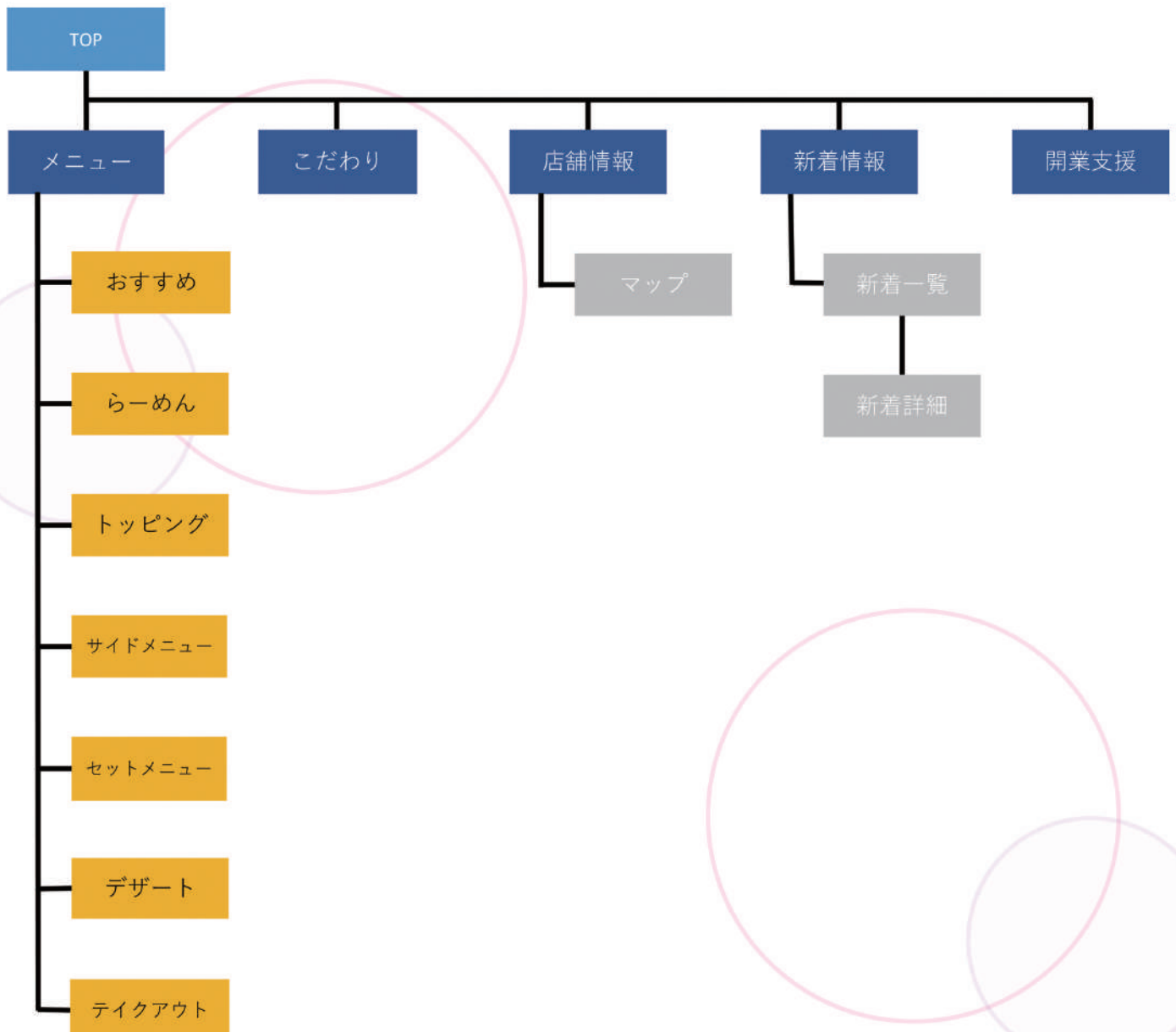
チャーシューめん
720円 850円

ほがらスペシャル
660円 890円

なんこつラーめん
830円 960円

サイトマップ

クライアントとの打合せをし、ページ全体の構成を提案する。要望のあった、製麺工場の写真と売り文句が載ったこだわりページ、集客に向けて新着情報ページ(新着一覧、新着詳細)を設定。取扱商品を紹介するサービスに関して、可能な限り商品掲載したいとの要望に応え、メニューページの見出しを追加した。



企業ホームページ

らーめんほがらほがら



岐阜県穂積市にあるラーメン屋。店舗専用の製麺工場があり、そこでは麺とたれを製造している。クライアントのサイトテーマやゴールの設定、ワイヤーフレーム・デザインキャンプ作成、マークアップ・コーディングまでを行う。

製作期間 2ヶ月

担当工程 コーディング、プログラミング、ディレクション

対応端末 スマホ、PC

URL <https://www.mtec-hp.com/hogarahogara/index.php>

トップページ

- 5枚の写真がトップページで切り替わるよう設定。

- ニュース(ブログ)最新のものから5件が自動的に表示される。

- 各画像をホバーすると、表面が白く光るアニメーションが入る。

- 新型コロナウイルスが流行しているので、コロナ対策やテイクアウトができることをアピール。



- 撮影した写真ができるだけ美味しそうに写るよう加工してバナーを作成。

メニュー(サービス)

- ・ 自社工場による麺の生産などの企業努力により、競合他社と比べ「安価」であるのが特徴。
- ・ 特にとんこつラーメンにおいては創業時からの価格を維持している人気メニューの1つであり、クライアント側からもアピールしたいとの要望に応えメニューページのアイキャッチ画像に反映した。
- ・ また、お得なセットメニューや安納芋を店内でアピールしていたためメニューをリスト化して等間隔で配置して見やすいレイアウトに設定した。



こだわりページ

- ・アイキャッチ画像はこだわりの麺を強調したかったので麺にスポットライトが当たっているよう写真を加工した。
- ・見出し画像は撮影前に構図を考え、より食欲がかきたてられるような角度を意識し、撮影を行った。
- ・コンテンツ(文章)に関して、撮影の際に並行し、店長に取材。製麺工場にも足を運び工場長の取材を行った上で内容を盛り込んだ。



店舗情報ページ

- ・アイキャッチの背景色はメインの背景色と分離しないようおとなしい黄色に加工。
- ・住所の項目は操作性を意識し、googlemapへのアイコンアクセスアイコンや埋込を行った。サイト訪問者視点で考え、簡易マップや外観を載せる事により手軽にお店へ立ち寄れるようなレイアウトを意識。
- ・レスポンシブデザインでは、タイトルと詳細が2段に切り替わり、ボーダーが全体へと広がる設定。



営業時間

11:00 ~ 翌2:00 (ラストオーダー 1:30)

※新型コロナウイルス感染防止のため、営業時間短縮・臨時の店舗休業など行う場合がございます。

営業時間・営業日などのお問い合わせは店舗へ直接お問い合わせください。

新着情報

- ・クライアント側から期間限定メニューや新商品のお知らせを発信したいという要望から訓練校指定のCMSを用いて新着情報を作成。
- ・新着一覧では情報が見やすいように5記事ごとにページ分けが行われるよう設定。それに伴い、ページ送りをPHPにて作成している。
- ・詳細ページでは、記事本文と投稿画像を配置。
- ・パンくずリスト記事タイトルが反映されるようになっている。



写真撮影

- ・今回のホームページ制作にあたり、サイト内で使用する写真の撮影を行った。
- ・撮影するものについてクライアントとの事前打ち合わせ、営業時間内での撮影であったため、当日のスケジュールがスムーズに行えるよう、照明、撮影、取材などの役割分担をグループ内で決め、各自がやるべきことを明確にした。
- ・作業が滞らないように気を付け、当日用に簡単な構図を描き、クライアントと連携をとりながら撮影、取材を行った。

